


Ein Spiel mit merkwürdigen Würfeln?

Die Vorbereitung

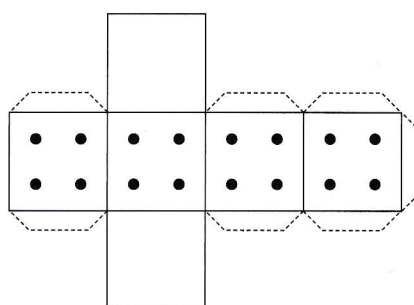
Hier siehst du die Netze von vier – zugegeben etwas ungewöhnlichen – Würfeln. Du kannst sie ausschneiden und an den Klebekanten zu Würfeln zusammenkleben. Wahlweise kannst du die Netze auch auf normale Spiel-

würfel kleben oder Spielwürfel einfach auf die gezeigte Weise neu beschriften. Übrigens: Die Seite ohne Punkte ist kein Fehler, sie soll Null Punkte bedeuten.

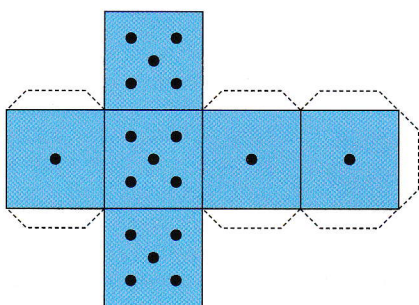
Der schwarze Dreier



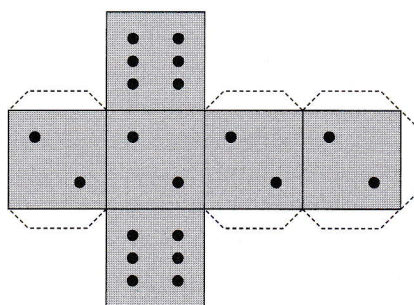
Der weiße Vier-Nuller



Der blaue Fünf-Einser



Der graue Sechs-Zweier



Das Spiel

Spieler mit deinem Tischnachbarn das Spiel „Merkwürdige Würfel“:

1. Der oder die jüngere darf sich zuerst einen Würfel aussuchen. Der oder die Ältere darf dann einen der übrigen Würfel wählen.

2. Nun werft ihr elf Mal gegeneinander und notiert bei jedem Wurf, wer die höhere Zahl hat. Wer am Ende am

häufigsten die höhere Zahl hatte, hat das Spiel gewonnen.

Wenn ihr das Spiel noch mal spielen wollt, darf diesmal der Verlierer zuerst einen Würfel auswählen.

Später sollt ihr gegen ein Zweierteam von einem anderen Tisch spielen.

Überlegt euch dafür eine möglichst gute Strategie!